

DURÍN RESINA ACRÍLICA MULTIUSO possui excelente resistência a raios ultravioleta e ação hidrorrepelente, evita a absorção da água, oferece resistência a mofo e bolor, protegendo e preservando a aparência de novo, com secagem rápida, baixo odor e fácil aplicação, sendo indicada para uso em ambiente externos e internos.

INDICAÇÃO: indicada para superfície porosa de concreto aparente rústicos ou lisos, tijolos aparente, telhas de fibrocimento, pedras naturais, paredes, pintura em pisos horizontais somente na versão incolor, dentre outros.

Referência Normativa:

Classificação: Este produto está classificado e atende a todos os parâmetros de testes citados na norma **ABNT NBR 11702:2019 tipo 4.8.3 e 4.8.5**

Produto classificado de acordo com a **ABNT NBR 14725-2**.

Composição:

Água, resina à base de dispersão aquosa de copolímeros acrílicos modificados, aditivos, pigmentos, pigmentos transparentes absorvedores de raios ultravioleta, glicóis, agentes espessantes, tensoativos, fungicida e bactericida.

Especificações Técnicas*:

Teor de VOC: máximo de 100g/L

Viscosidade Stormer: 60 a 80 KU para coloridas.

Viscosidade Copo Ford (cp4): 10s a 20s para incolor

Sólido Massa: 15% a 23%

PH: 8,0 a 9,5

Densidade: 1,00 a 1,100

Ponto de fulgor: acima de 100°C

* Para informações toxicológicas consulte **FISPQ** em www.durin.com.br

Aplicação:

Antes de iniciar o processo de pintura leia com atenção todas as informações contidas na embalagem ou entre em contato com nosso departamento técnico por meio do **SAC Durín;** Misture

bem o produto antes e durante a pintura, mantendo recipiente fechado sempre que possível; Prepare a superfície limpando, lavando, lixando e eliminando toda poeira, aguardar a secagem por completo;


Com o produto pronto para o uso, aplicar em camadas finas e uniforme, obedecendo o tempo de secagem entre demãos

Aplique em temperatura ambiente de 10°C a 40°C;

Evite aplicar em dias chuvosos, superfícies quentes e ou com incidência de sol, correntes intensas de ar e umidade relativa do ar superior a 80%;


Aplique o produto por igual, evitando repasses excessivos;

Evite retoques isolados após secagem do produto;


Diluição em água potável 
Colorida Diluído de 10 a 15%
Incolor Pronto para uso

AMBIENTE 
Interno & Externo

ACABAMENTO 
Brilhante

SECAGEM E N° DE DEMÃOS 
De 2 a 3 demãos
Entre demãos: 4 horas
Ao toque: 1 hora
Final : 7 dias

FERRAMENTAS
Pincel ou Trincha 
 Rolo de lã
AirLess
Pistola

RENDIMENTO 
Galão (3,6L): Balde (18L):
TELHAS ATÉ 25m² ATÉ 125m²
TELHAS ATÉ 20m² ATÉ 100m²
FIBROCIMENTO/
PEDRAS CONCRETO ATÉ 30m² ATÉ 150m²
ALVENARIA
REPINTURA ATÉ 40m² ATÉ 200m²

Avenida Prefeito Alberto Natalino Miquelute , nº 6500, ITINGA, ARAQUARI - SC CEP:89245-000

Químico responsável: Claudinei Pereira da Silva CRQ 4449154 XIII Região

Elaborado por: P&D Tintas / Qualidade

Revisão: 00 – Março de 2022

Preparação da Superfície:

A superfície deve estar em bom estado: firme, coesa, limpa, seca, sem poeira, gordura, graxa, sabão ou mofo.

Concreto novo : Aguardar a secagem e cura total da superfície por no mínimo 28 dias, aplicar Durin fundo preparador de paredes conforme orientação descrita na embalagem.

Manchas de Óleo, Gorduras, Graxas e Similares: Lavar com solução de água e detergente neutro, enxaguar e aguardar a secagem completa.

Superfícies com Mofo/Algas: Lavar com água sanitária em proporção de 1/1 com água potável, deixar agir no mínimo 15 minutos, enxaguar com água potável em abundância até a remoção total, se necessário utilizar hidrojato, aguardar a secagem completa.

Superfícies em Bom Estado (Repintura): Eliminar resíduos ou contaminantes, lixar, eliminar o pó e repintar. É importante observar que não é aconselhável repintura anteriormente aplicado resinas base solvente.

Superfícies com Brilho: Lixar até obter uma superfície totalmente fosca e eliminar o pó resultante do lixamento, com escovamento e pano umedecido. Este produto não deve ser aplicado em superfícies não porosas, esmaltadas ou vitrificadas enceradas.

MANUTENÇÃO

Manutenção deve ser feita com pano macio, água e detergente neutro, não antes de 15 dias pós pintura, em caso de telhados é aconselhável limpeza e lavagens pelo menos uma vez ao ano, para eliminar impurezas, microrganismos e impregnação de sujeira. Não utilizar produtos abrasivos e produtos químicos agressivos estes podem danificar a pintura, em casos de utilização de hidrojato utilizar baixa pressão .

CONDIÇÕES DE GARANTIA

As características do produto só serão alcançadas mediante um conjunto de fatores alheios ao controle do fabricante, como conservação e limpeza da superfície aplicada, preparação correta da superfície, manuseio adequado do produto, condições climáticas, esquema de pintura adequado e técnica de aplicação, contida na embalagem ou boletim técnico, . Em caso de dúvidas, ou caso surjam outras necessidades de manutenção corretiva, os usuários devem solicitar orientação técnica gratuita por meio do **SAC Durín**.

