

**VERNIZ COPAL INTERIOR** tem secagem rápida, baixo odor, alta durabilidade, protege e preserva a madeira por muito mais tempo, mantendo seu aspecto natural. Produto incolor.

**INDICAÇÃO:** Indicado para superfícies internas de madeiras, tais como janelas, portas, varandas, portões, não recomendado para pisos.

**Disponível nos tamanhos:** 900ML e 3,6L

### Referência Normativa:

**Classificação:** Este produto está classificado e atende a todos os parâmetros de testes citados na norma **ABNT NBR 11702:2019 tipo 4.3.2.1**

### Composição:

Água, resina à base de dispersão aquosa de copolímeros acrílicos modificados, aditivos, pigmentos isentos de metais pesados, glicóis, agentes espessantes, tensoativos, fungicida e bactericida.

### Especificações Técnicas\*\*:

**Teor de VOC:** máximo de 130g/L

**Viscosidade:** 55 a 65KU

**Sólido Massa:** 25 a 30%

**PH:** 8,00 a 10,50

**Densidade:** 0,950 a 1.080 g/cm<sup>3</sup>

**Ponto de fulgor:** acima de 100°C

\*\* Para informações toxicológicas consulte **FISPQ** em [www.durin.com.br](http://www.durin.com.br)

### Aplicação:


Misture bem o produto antes e durante a pintura;


Aplique em temperatura ambiente de 10 a 40°C;


Evite aplicar em dias chuvosos, superfícies quentes e/ou com incidência de sol, correntes intensas de ar e umidade relativa do ar superior a 85%;

Aplique o produto por igual, evitando repasses excessivos;

Evite retoques isolados após secagem do produto.


**DILUIÇÃO**   
Pronto para uso

**SECAGEM E Nº DE DEMÃOS**   
De 2 a 3 demãos  
Entre demãos: 4 horas  
Ao toque: 30 minutos  
Final : 5 horas

**RENDIMENTO**   
Por demão  
Balde (900ML): até 20m<sup>2</sup>  
Galão (3,6L): até 80m<sup>2</sup>

**AMBIENTE**   
Interno & Externo\*

**ACABAMENTO**   
Brilhante

**FERRAMENTAS**  
Pincel ou Trincha   
Rolo de lã  
Rolo de espuma

### **Preparação da Superfície:**

---

A superfície deve estar em bom estado: firme, coesa, limpa, seca (máximo 20% de umidade), sem poeira, gordura, graxa, ferrugem, partes soltas, sabão ou mofo: não aplique em madeira úmida ou verde.

**MADEIRA NOVA:** Eliminar as farpas através de lixamento. Corrigir as imperfeições com massa para madeira base água, lixar e eliminar pó com pano embebido em água raz.

**MADEIRA RESINOSA:** Lavar com thinner esperar secar, repetir operação, lixar, eliminar o pó com pano embebido em água raz e pintar.

**REPINTURA:** Lixar bem até retirar totalmente o verniz anterior, eliminar o pó com pano embebido em água raz e pintar.

**MANCHAS DE ÓLEO, GORDURAS, GRAXAS E SIMILARES:** Lavar com solução de água e detergente neutro, enxaguar e aguardar a secagem completa.

**SUPERFÍCIE COM MOFO:** Lavar com água sanitária em proporção de 1/1 com água potável, deixar agir no mínimo 15 minutos, enxaguar com água potável em abundância até a remoção total do mofo, aguardar a secagem completa.