

DURÍN TINTA ACRÍLICA ECONÔMICA FOSCA

TINTA ACRÍLICA ECONÔMICA FOSCA feita para interiores, possui ótimo desempenho, boa cobertura, mínimo respingamento e fácil aplicação. Disponível conforme catálogo de cores.

INDICAÇÃO: Indicado para pintura de superfícies internas de reboco, massa acrílica, massa corrida, texturas, concreto, fibrocimento, gesso e repintura. Pinturas de paredes em alvenaria em geral.

Disponível nos tamanhos: 3,6L e 18L

Referência Normativa:

Classificação: Este produto está classificado e atende a todos os parâmetros de testes citados na norma **ABNT NBR 11702:2019 tipo 4.5.1**

Desempenho: Atende os requisitos de desempenho conforme **ABNT NBR 15079:2019-1**

Composição:

Água, resina à base de dispersão aquosa de copolímeros acrílicos modificados, aditivos, pigmentos isentos de metais pesados, cargas minerais, glicóis, agentes espessantes, tensoativos, fungicida e bactericida.

Especificações Técnicas*:

Teor de VOC: máximo de 100g/L

Viscosidade: 90 a 105KU

Sólido Massa: 35 a 55%

PH: 8,00 a 10,50

Densidade: 1.200 a 1.350 g/cm³

Ponto de fulgor: acima de 100°C

* Para informações toxicológicas consulte **FISPQ** em www.durin.com.br

Aplicação:

Misture bem o produto antes e durante a pintura;

Aplique em temperatura ambiente de 10 a 40°C;

Evite aplicar em dias chuvosos, superfícies quentes e/ou com incidência de sol, correntes intensas de ar e umidade relativa do ar superior a 85%;

Aplique o produto por igual, evitando repasses excessivos;

Evite retoques isolados após secagem do produto.

DILUIÇÃO 

Em água potável

1º Demão: 20%

10 a 15% demais demãos

RENDIMENTO ACABADO 

Balde (18L): 70m²

Galão (3,6L): 14m²

RENDIMENTO 


Por demão

Balde (18L): 275m²

Galão (3,6L): 55m²

AMBIENTE 

Interno

SECAGEM E Nº DE DEMÃOS 


De 2 a 3 demãos


Entre demãos: 4 horas

Ao toque: 1 hora

Final : 12 horas

FERRAMENTAS

Pincel ou Trincha 

Rolo de lã 

ACABAMENTO 

Fosco

DURÍN TINTA ACRÍLICA ECONÔMICA FOSCA

Preparação da Superfície:

A superfície deve estar em bom estado: firme, coesa, limpa, seca, sem poeira, gordura, graxa, sabão ou mofo.

REBOCO NOVO: Aguardar a secagem e cura total da superfície por no mínimo 28 dias, aplicar **Durín Selador Acrílico**.

CONCRETO, GESSO E BLOCOS DE CIMENTO: Aplicar uma demão de **Durín Fundo Preparador de Paredes**, conforme orientação do fabricante, em caso de gesso desmoldado, aplicar uma demão de fundo sintético nivelador conforme orientação do fabricante.

REBOCO FRACO, DESAGREGADO, CAIAÇÃO OU COM PARTES SOLTAS: Remover o máximo possível lixando ou escovando, eliminar o pó e aplicar uma demão de **Durín Fundo Preparador de Paredes** conforme orientação do fabricante.

PEQUENAS IMPERFEIÇÕES NA SUPERFÍCIE: Para superfícies externas, indicamos a correção com **Durín Massa Acrílica**, em superfícies internas indicamos **Durín Massa Corrida Interior**.

IMPERFEIÇÕES PROFUNDAS: deve-se corrigir com argamassa de cimento 1:3 (1 de cimento para 3 de areia), aguardando a total secagem e cura da superfície num prazo mínimo de 28 dias.

MANCHAS DE ÓLEO, GORDURAS, GRAXAS E SIMILARES: Lavar com solução de água e detergente neutro, enxaguar e aguardar a secagem completa.

SUPERFÍCIE COM MOFO: Lavar com água sanitária em proporção de 1/1 com água potável, deixar agir no mínimo 15 minutos, enxaguar com água potável em abundância até a remoção total do mofo, aguardar a secagem completa.

SUPERFÍCIES COM BRILHO: Lixar até obter uma superfície totalmente fosca e eliminar o pó resultante do lixamento, com escovamento e pano umedecido.

SUPERFÍCIES EM BOM ESTADO (Repintura): Eliminar resíduos ou contaminantes, lixar, eliminar o pó e repintar.